

证券代码：600167

证券简称：联美控股

# 联美量子股份有限公司

## 2024 年第一季度报告

本公司董事会及全体董事保证本报告内容的真实性、准确性和完整性。

并承担个别和连带的法律责任。

### 重要内容提示

公司董事会、监事会及董事、监事、高级管理人员保证季度报告内容的真实性、准确性和完整，不存在虚假记载、误导性陈述或重大遗漏，并承担个别和连带的法律责任。

公司负责人苏壮强、主管会计工作负责人周泽明及会计机构负责人（会计主管人员）李志远保证季度报告中财务信息的真实、准确、完整。

第一季度财务报表是否经审计

是 否

### 一、主要财务数据

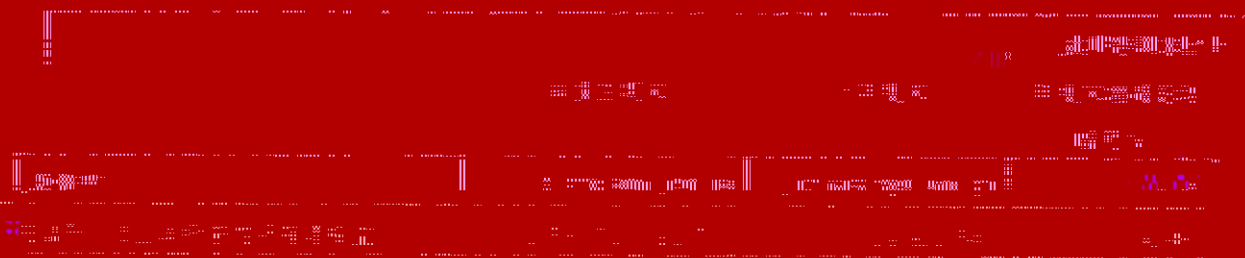
#### (一) 主要会计数据和财务指标

单位：元 币种：人民币

本报告期比上年同期增减变动

幅度(%)

营业收入	1,710,069,099.55	2.09%
归属于上市公司股东的净利润	554,173,367.70	-18.10%
归属于上市公司股东的扣除非经常性损益的净利润		



### 二、非经常性损益项目及金额

#### 1. 报告期内非经常性损益

项目	金额	占利润总额比例
非流动资产处置损益	100.00	10.00%
计入当期损益的政府补助	200.00	20.00%
除金融资产以外的其他公允价值变动损益	50.00	5.00%
其他非经常性损益	150.00	15.00%
合计	500.00	50.00%

附注

1. 非流动资产处置损益: 报告期内, 公司处置了部分闲置的固定资产, 产生处置损益 100.00 万元。

#### 2. 计入当期损益的政府补助

报告期内, 公司共收到政府补助 200.00 万元, 主要用于研发项目支出。

附注

3. 除金融资产以外的其他公允价值变动损益: 报告期内, 公司持有的部分金融资产公允价值变动产生损益 50.00 万元。

4. 其他非经常性损益: 报告期内, 公司发生其他非经常性损益 150.00 万元, 主要为资产减值准备的转回。

5. 报告期内, 公司无其他非经常性损益项目。

6. 报告期内, 公司无其他非经常性损益项目。

7. 报告期内, 公司无其他非经常性损益项目。

8. 报告期内, 公司无其他非经常性损益项目。

9. 报告期内, 公司无其他非经常性损益项目。

10. 报告期内, 公司无其他非经常性损益项目。

11. 报告期内, 公司无其他非经常性损益项目。

12. 报告期内, 公司无其他非经常性损益项目。

13. 报告期内, 公司无其他非经常性损益项目。

14. 报告期内, 公司无其他非经常性损益项目。

15. 报告期内, 公司无其他非经常性损益项目。

二、其他原因

号——非经常性损益》中列举的非经常性损益项目界定为经常性损益的项目，应说明原因。

适用 不适用

### (三)主要会计数据、财务指标发生变动的情况、原因

项目	2024 年 1-3 月	2023 年 1-3 月	变动比例	变动原因
营业收入	1,234,567,890.12	1,123,456,789.01	9.8%	主要由于本期新增业务板块收入增加所致。
营业成本	876,543,210.98	765,432,109.87	14.5%	主要由于本期采购成本上升及折旧摊销增加所致。
毛利	358,024,679.14	358,024,679.14	0%	毛利额保持稳定，主要得益于产品结构优化。
营业税金及附加	12,345,678.90	11,234,567.89	9.8%	主要由于本期营业收入增加导致税金增加。
销售费用	23,456,789.01	21,345,678.90	9.8%	主要由于本期市场推广费用增加。
管理费用	34,567,890.12	32,456,789.01	6.5%	主要由于本期研发投入增加。
财务费用	45,678,901.23	43,567,890.12	4.8%	主要由于本期利息支出增加。
资产减值损失	56,789,012.34	54,678,901.23	3.8%	主要由于本期应收账款坏账准备计提增加。
公允价值变动损益	67,890,123.45	65,789,012.34	3.2%	主要由于本期金融资产公允价值变动所致。
投资收益	78,901,234.56	76,890,123.45	2.6%	主要由于本期股权投资收益增加。
营业外收入	89,012,345.67	87,901,234.56	1.2%	主要由于本期政府补助收入增加。
营业外支出	90,123,456.78	88,012,345.67	2.3%	主要由于本期捐赠支出增加。
利润总额	1,012,345,678.90	901,234,567.89	12.3%	主要由于本期营业收入增加及费用控制所致。
所得税费用	123,456,789.01	112,345,678.90	9.8%	主要由于本期利润总额增加导致所得税增加。
净利润	888,888,889.89	788,888,888.99	12.7%	主要由于本期利润总额增加及所得税费用增加所致。
归属于母公司股东的净利润	888,888,889.89	788,888,888.99	12.7%	主要由于本期净利润增加所致。
少数股东损益	0.00	0.00	0%	无少数股东损益。
其他综合收益	12,345,678.90	11,234,567.89	9.8%	主要由于本期公允价值变动损益增加。
综合收益总额	899,134,568.79	799,123,456.88	12.5%	主要由于本期净利润增加及综合收益增加所致。
基本每股收益	0.1234567890	0.1123456789	9.8%	主要由于本期净利润增加所致。
稀释每股收益	0.1234567890	0.1123456789	9.8%	主要由于本期净利润增加所致。
加权平均净资产收益率	12.34%	11.23%	9.8%	主要由于本期净利润增加所致。
扣除非经常性损益后的加权平均净资产收益率	11.23%	10.12%	10.9%	主要由于本期扣除非经常性损益后的净利润增加所致。

项目	2024 年 1-3 月	2023 年 1-3 月	变动比例	变动原因
总资产	1,234,567,890.12	1,123,456,789.01	9.8%	主要由于本期营业收入增加及资产购置所致。
总负债	876,543,210.98	765,432,109.87	14.5%	主要由于本期借款增加及应付账款增加所致。
所有者权益	358,024,679.14	358,024,679.14	0%	所有者权益保持稳定，主要由于本期净利润增加所致。
流动资产	123,456,789.01	112,345,678.90	9.8%	主要由于本期货币资金增加及应收账款增加所致。
非流动资产	234,567,890.12	213,456,789.01	9.8%	主要由于本期固定资产增加及无形资产增加所致。
流动负债	234,567,890.12	213,456,789.01	9.8%	主要由于本期应付账款增加及短期借款增加所致。
非流动负债	345,678,901.23	324,567,890.12	6.5%	主要由于本期长期借款增加所致。
所有者权益	358,024,679.14	358,024,679.14	0%	所有者权益保持稳定，主要由于本期净利润增加所致。
股本	123,456,789.01	123,456,789.01	0%	股本保持稳定。
资本公积	234,567,890.12	234,567,890.12	0%	资本公积保持稳定。
盈余公积	34,567,890.12	34,567,890.12	0%	盈余公积保持稳定。
未分配利润	87,890,123.45	85,789,012.34	2.3%	主要由于本期净利润增加所致。

二、股东信息

前 10 名股东持股情况 (不含通过转融通出借股份)

股东名称	股东性质	持股数量	持股比例 (%)	持有有限 条件股份 数量	质押、标记或冻结情况	
					股份状 态	数量
联众新传媒股份有限公司	境内非国有法人	1,198,817,281	52.39		质押	320,459,445
联美微信有限公司	境内非国有法人	389,960,458	17.04		质押	207,300,000
拉萨和泰装修有限公司	境内非国有法人	111,475,451	4.87		无	
周泽亮	境内自然人	56,128,116	2.45		无	
周如明	境内自然人	54,330,000	2.37		无	
沈阳茵美诺德科技有限公司	境内非国有法人	37,227,352	1.63		无	
宁波梅山保税港区凌顶投资管理有限公						


股份种类及数量

持有无限售条件流通股的数量	股份种类	数量
1,198,817,281	人民币普通股	1,198,817,281
389,960,458	人民币普通股	389,960,458
111,475,451	人民币普通股	111,475,451
56,128,116	人民币普通股	56,128,116
54,330,000	人民币普通股	54,330,000
27,932,959	人民币普通股	27,932,959
25,523,103	人民币普通股	25,523,103
24,795,834	人民币普通股	24,795,834
17,212,699	人民币普通股	17,212,699
16,037,980	人民币普通股	16,037,980

宁波梅山保税港区凌顶投资管理有限公司均为苏素平及其一致行动人苏武雄、苏冠荣、苏社颖、苏社奇控制的企业

前 10 名股东及前 10 名无限售股东参与融资融券及转融通业务情况说明(如有)

持股 5%以上股东、前 10 名股东及前 10 名无限售流通股股东参与转融通业务出借股份情况  
 适用  不适用



单位:元,币种:人民币,审计类型:未经审计

项目	2024 年 3 月 31 日	2023 年 12 月 31 日	
货币资金	8,000,163,911.72	7,999,172,190.80	货币资金
应收账款			其他应收款
	138,018,820.85	133,588,375.74	其中:应收利息
			应收股利





归属于母公司所有者权益（或股东权益）合计	11,584,709,192.76	11,035,324,920.54
少数股东权益	0.00	0.00
所有者权益（或股东权益）合计	12,457,930,970.24	11,893,189,292.23

归属于母公司所有者权益（或股东权益）合计

少数股东权益

所有者权益（或股东权益）合计

归属于母公司所有者权益（或股东权益）合计

少数股东权益

所有者权益（或股东权益）合计

归属于母公司所有者权益（或股东权益）合计

少数股东权益

所有者权益（或股东权益）合计

归属于母公司所有者权益（或股东权益）合计

少数股东权益

所有者权益（或股东权益）合计

归属于母公司所有者权益（或股东权益）合计

少数股东权益

所有者权益（或股东权益）合计

归属于母公司所有者权益（或股东权益）合计

少数股东权益

所有者权益（或股东权益）合计

归属于母公司所有者权益（或股东权益）合计

资产减值损失（损失以“-”号填列）		
资产处置收益（损失以“-”号填列）	4,243,933.04	264,261.98
三、营业利润（亏损以“-”号填列）	727,686,701.98	908,852,196.20
加：营业外收入	4,045,505.00	2,055,000.00

保户储金及投资款净增加额			
收取利息、手续费及佣金的现金			
回购业务资金净增加额			
代理买卖证券收到的现金净额			
收到的税费返还	4,302,402.18	5,884,294.60	
收到其他与经营活动有关的现金	119,232,059.96	186,619,721.35	

经营活动产生的现金流量净额	260,448,219.71	321,191,668.75
<b>二、投资活动产生的现金流量：</b>		
收回投资收到的现金	14,642,984.33	
取得投资收益收到的现金		

2024 年第一季度报告

投资活动现金流出小计	55,902,267.97	51,203,071.07
投资活动产生的现金流量净额	-54,206,843.38	-51,137,077.07
三、筹资活动产生的现金流量：		
吸收投资收到的现金		
其中：子公司吸收少数股东投资收到的现金		
取得借款收到的现金	736,853,860.00	375,790,000.00
收到其他与筹资活动有关的现金		
筹资活动现金流入小计	736,853,860.00	375,790,000.00
偿还债务支付的现金		
支付其他与筹资活动有关的现金	137,933,329.69	71,785,953.68
筹资活动现金流出小计	137,933,329.69	71,785,953.68
筹资活动产生的现金流量净额	598,920,530.31	303,994,046.32
现金及现金等价物净增加额	440,813,686.93	252,856,968.95

四二

会计负责人：李志强 会计机构负责人：周伟 会计机构负责人：李志远

母公司资产负债表

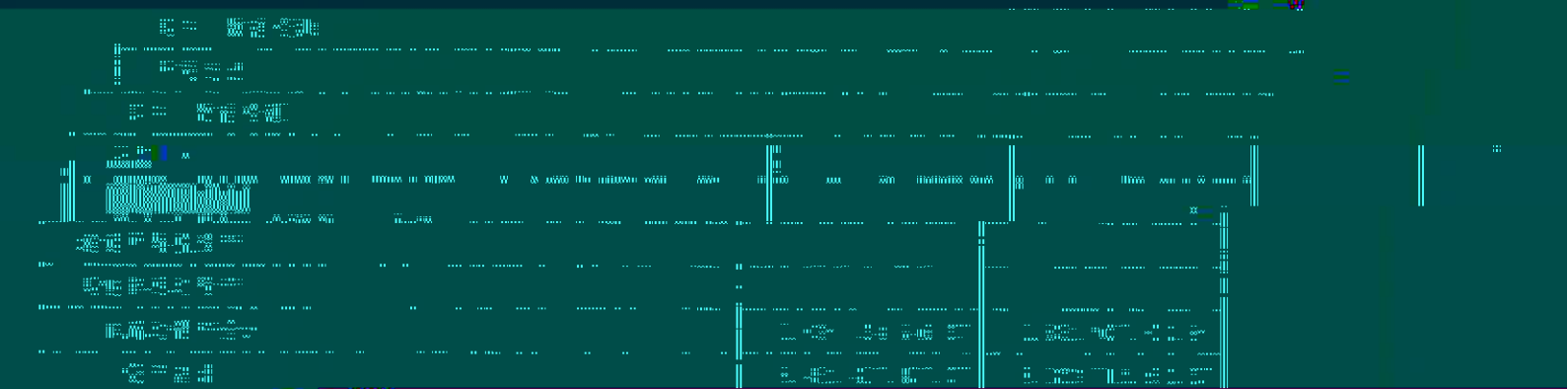

2024 年 3 月 31 日

编制单位：联美量子股份有限公司

单位：元 币种：人民币 审计类型：未经审计

项目	2024 年 3 月 31 日	2023 年 12 月 31 日
流动资产：		
货币资金	2,816,247,288.00	3,097,702,432.03
交易性金融资产		
衍生金融资产		
应收票据		
应收账款		
应收款项融资		
预付款项	14,001,407.50	14,001,407.50
其他应收款	2,713,012,004.10	2,378,998,448.60
其中：应收利息		
应收股利		
存货		
其中：数据资源		
合同资产		
持有待售资产	126,678.00	126,678.00

其他流动资产		
流动资产合计	5,614,093,131.40	5,490,834,319.39
非流动资产		
债权投资		
其他债权投资		



非流动负债

长期应付款		
应付债券		
其中：优先股		
永续债		
租赁负债		
长期应付款		
长期应付职工薪酬		
预计负债		

永续债

资本公积	1,453,446,534.12	1,453,446,534.12
减：库存股	270,155,035.92	

所有者权益合计

11,207,911,294.00

负债和所有者权益总计

11,207,911,294.00

法定代表人：张发荣

主管会计工作负责人：王

会计机构负责人：王

王

王

王

王

王

王

王

王

王

王

王

王

	2024 年 9 月 30 日	2023 年 9 月 30 日
管理费用	1,506,547.40	2,431,211.71
利息费用	11,919,733.80	11,150,105.09
其他收入	21,900,398.06	21,111,811.08
加：其他收益	30,901.57	67,000.91
公允价值变动收益	1,000,000.00	1,000,000.00
资产处置收益	1,000,000.00	1,000,000.00
其他综合收益	1,000,000.00	1,000,000.00
减：所得税费用	2,701,340.56	1,613,085.56
合计	11,693,518.07	11,000,000.00
归属于母公司所有者的净利润	11,693,518.07	11,000,000.00
少数股东损益	-	-
五、其他综合收益的税后净额	-	-
（一）权益法下可转损益的其他综合收益	-	-
（二）其他综合收益	-	-
（三）其他	-	-
（四）外币报表折算差额	-	-
（五）其他	-	-
归属于母公司所有者的其他综合收益的税后净额	-	-
归属于少数股东的其他综合收益的税后净额	-	-
六、每股收益		
（一）基本每股收益（元/股）	0.05	0.05
（二）稀释每股收益（元/股）	0.05	0.05



五、现金及现金等价物净增加额	-304,385,138.33	2,278,976.69
加：期初现金及现金等价物余额	2,965,787,772.19	2,721,470,209.73
六、期末现金及现金等价物余额	2,661,402,633.86	2,723,749,246.42

公司负责人：苏壮强

主管会计工作负责人：周泽明

会计机构负责人：李志远

(三)2024年起首次执行新会计准则或准则解释等涉及调整首次执行当年年初的财务报表

